



MANUAL DE USO PARA ALUMNOS DE LA PLATAFORMA Q10



INGRESO A LA PLATAFORMA Q10

Ingresa a su navegador de preferencia (se recomienda usar Google Chrome) y digitar la siguiente dirección ipp.q10.com

Le damos la bienvenida a
INSTITUTO PERUANO DE PUBLICIDAD - IPP

Ingresa a tu cuenta

1. Nombre de usuario
2. Contraseña
3. Ingresar

☐ ¿Recordarme?

[¿Olvidaste tu contraseña?](#)
[¿Necesitas ayuda para iniciar sesión?](#)

Desarrollado por Q10 Términos y condiciones de uso

1. Digitar su nombre de usuario (DNI)
2. Digitar su contraseña (DNI)
3. Clic en el botón Ingresar

Es posible que las credenciales de acceso (usuario y contraseña) hayan sido enviadas a su bandeja de entrada del correo que registró.

Nota: No olvides revisar la carpeta de SPAM o Correo no deseado.

Por favor no responder a este correo

Bienvenido al IPP

Hola Paragulla Dimas Victor Jesús

Deseamos darte una fraternal bienvenida a IPP.

Nos complace entregarte usuario y contraseña para que puedas tener acceso a nuestros sistemas académicos con el fin de obtener beneficios...

Acceso: ipp.q10.com
Usuario: usuario
Contraseña: contraseña



La primera ventana que se abrirá mostrará los mensajes institucionales y las próximas clases virtuales en las que se encuentra inscrito(a).

Próximas clases virtuales	
Ene. 16	09:15 - 12:00 INTRODUCCIÓN A LOS MEDIOS
vie.	Monica Isabel Lopez Salinas
Ene. 20	09:15 - 12:00 INTRODUCCIÓN A LOS MEDIOS
mar.	Monica Isabel Lopez Salinas
Ene. 23	09:15 - 12:00 INTRODUCCIÓN A LOS MEDIOS
vie.	Monica Isabel Lopez Salinas

Los 4 módulos que observamos, son los que el estudiante podrá interactuar y hacer uso dentro de la plataforma.

1. Institucional:

En este módulo el estudiante tendrá la opción de:

- Actualizar su información
- Revisar las observaciones de sus docentes
- Solicitudes (crear y consultar)
- Responder encuestas de su centro de estudios
- Aplicar a ofertas laborales
- Biblioteca Virtual
- Comunicados



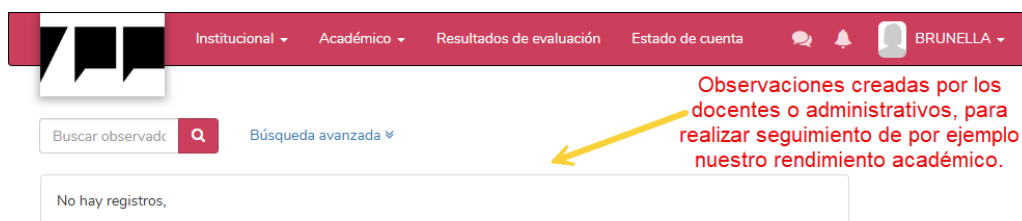
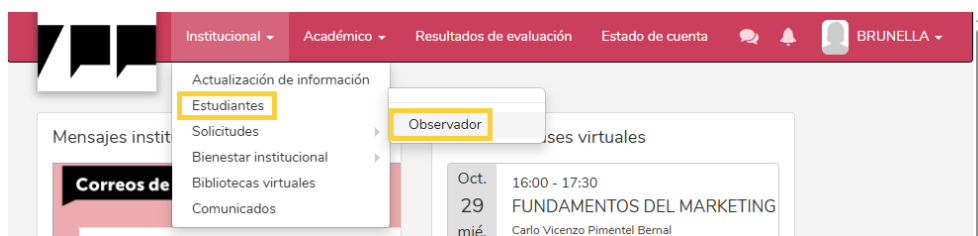
1.1 Actualización de información:

En esta opción podremos modificar nuestros datos personales, así como nuestra información académica, los idiomas que manejamos, entre otros.

1.2 Estudiantes:

1.2.1 Observador:

Aquí podremos ver las observaciones que han realizado los administrativos o docentes sobre nosotros. Estas observaciones suelen ser académicas, para hacer seguimiento de nuestro rendimiento, por ejemplo.

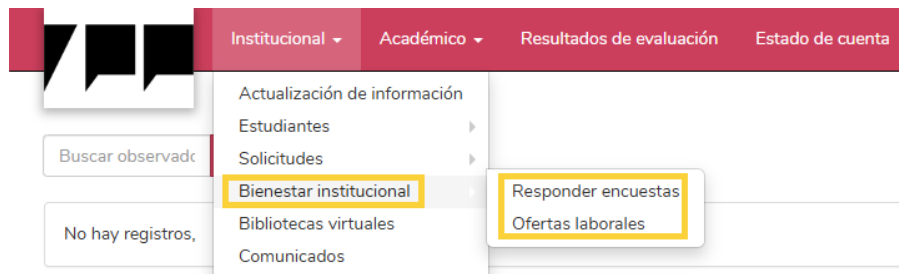




1.3 Bienestar Institucional:

En esta alternativa se manejarán dos opciones:

- Responder Encuestas
- Ofertas Laborales



1.3.1 Responder Encuestas:

Desde aquí podremos responder las distintas encuestas que haga nuestra institución educativa. Pueden ser de la satisfacción nuestra sobre los profesores de los cursos que llevamos y de los servicios que nos ofrece la institución.

1.3.2 Ofertas Laborales:

En esta opción podremos aplicar a las distintas ofertas laborales que se nos hayan generado para nuestro usuario. Esto depende del puesto de trabajo propuesto, ya que muchas veces esta oferta laboral va dirigido a algunas carreras en específico.

Administrativo
ISIL
Tipo de oferta
Ofertas Laborales
Inicio: 7/09/2018
Aplicar

EJECUTIVO COMERCIAL (CallCenter / Telmercadeo)
- Confidencial -
Salario: S/600.00
- HACER LLAMADAS Y CONSEGUIR VENTAS POR CALL CENTER
Ofertas Laborales
Inicio: 21/05/2018 | Fin: 23/05/2018
Aplicar

RECEPCIONISTA (Administración / Oficina)
CEPEBAN
Salario: S/600.00
RECIBIR A LOS ESTUDIANTES E INTERESADOS EN LAS CARRERAS
Ofertas Laborales
Inicio: 21/05/2018 | Fin: 25/05/2018
Aplicar

Ofertas laborales posibles por aplicar para los estudiantes

2. Académico:

En este módulo el estudiante tendrá la opción de:

- Horario
- Prematrículas
- Educación Virtual

2.1 Horario:

En esta opción el estudiante podrá ver su horario de clases. Podrá visualizar su horario con la proyección que desee (diaria, semanal, mensual).

Institucional Académico Resultados de evaluación Estado de cuenta

Horarios
Prematrículas
Educación virtual

Buscar observador



Hoy < > octubre 2025 Imprimir Día Semana Mes

lun.	mar.	mié.	jue.	vie.	sáb.	dom.
29	30	1	2	3	4	5
6	7	8 Combate de Angamos	9	10	11	12
13	14 12:45 INTRODUCCIÓN A LOS MEDIOS (C18) INTRODUCCIÓN ...	15 16 FUNDAMENTOS DEL MARKETING (C18) FUNDAMENTOS ...	16 12:45 INTRODUCCIÓN A LOS MEDIOS (C18) INTRODUCCIÓN ... 16 FUNDAMENTOS DEL MARKETING (C18) FUNDAMENTOS ...	17	18	19
20	21 12:45 INTRODUCCIÓN A LOS MEDIOS (C18) INTRODUCCIÓN ...	22 16 FUNDAMENTOS DEL MARKETING (C18) FUNDAMENTOS ...	23 12:45 INTRODUCCIÓN A LOS MEDIOS (C18) INTRODUCCIÓN ... 16 FUNDAMENTOS DEL MARKETING (C18) FUNDAMENTOS ...	24	25	26

Horario de clases del estudiante

© Q10

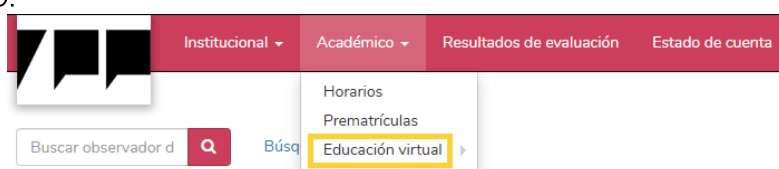


2.1 Prematriculas:

En este módulo el estudiante podrá aplicar a las unidades didácticas o asignaturas las cuales desee llevar el próximo período. Se matriculará de manera automática o no dependiendo de la política de su institución.

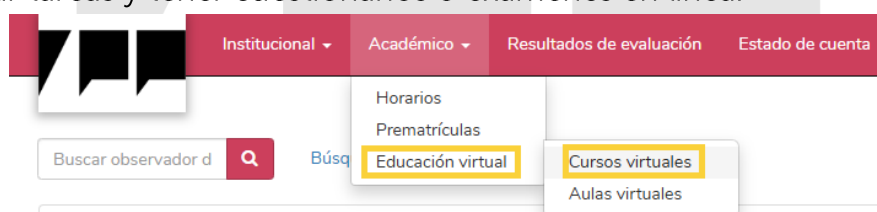
2.2 Educación virtual:

En este módulo se podrá ver el componente y repositorio virtual de los cursos, si se cuenta con la extensión del sistema del aula virtual, un aplicativo que permita clases virtuales en vivo.

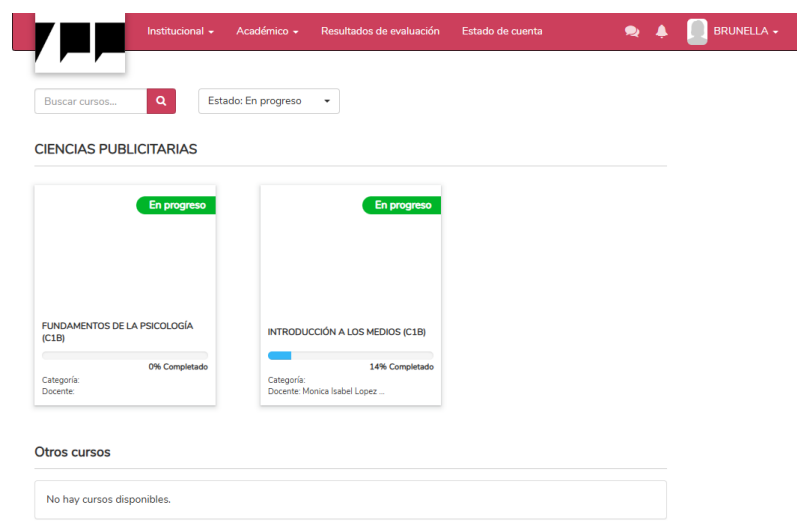


2.2.1 Cursos Virtuales:

En este módulo se podrá ver el componente virtual de nuestros distintos cursos a los cuales nos encontramos matriculados. Se podrá responder foros, descargar material virtual, enviar tareas y tener cuestionarios o exámenes en línea.



Se observarán los cursos en los cuales se ha matriculado. Además, también podrán visualizar su progreso de avance del curso. Asimismo, el nombre del docente asignado para su curso.





En la parte superior izquierda encontrarás el nombre del curso y también el progreso del curso. Como primera información encontrarás los Anuncios, los cuales son compartidos por el docente o administrativo de la institución. Podrás visualizar desde cuando esta publicado y también un historial de todos los anuncios.

The screenshot shows a course page for 'INTRODUCCIÓN A LOS MEDIOS (C1B)' with a 28% progress bar. On the left sidebar, 'Anuncios' is highlighted with a yellow arrow. The main content area shows an announcement from 'VICTOR JESUS PARAGULLA DIMAS' dated 'Hace 10 días'. The announcement is titled 'Recordatorio' and includes a yellow warning icon. The text of the announcement reads: 'Chicos acordamos recuperación los viernes de 5 a 6 pm o 6 a 7 pm. Me reconfirman pls? para poder agendar y compartir la agenda con el ipp. Gracias!'. A green 'Leído' status is shown in the top right corner of the announcement card, also indicated by a yellow arrow.

Después, encontraras el contenido del curso, por ejemplo, el recurso Texto, en esta opción podrás visualizar información, archivos y audios que el docente comparta. Para poder visualizar el siguiente recurso, debes darle clic en Siguiente.

The screenshot shows the course content page for 'Técnicas de comunicación (CI-Ciclo 01-2023)' with a 0% progress bar. The left sidebar shows a list of resources under 'SEMANA 1', with 'INTRODUCCION A LAS TECNICAS DE VENTAS' highlighted by a red arrow. The main content area shows the title 'INTRODUCCION A LAS TECNICAS DE VENTAS' and a 'Permanencia mínima de 1 minuto' icon. At the bottom right, there is a 'Siguiente' button with a right arrow, which is also indicated by a red arrow.



Cuando completas los recursos, visualizarás en la parte superior izquierda la barra de progreso y porcentaje de avance. En la siguiente imagen, se visualiza el recurso Archivo, en este espacio podrás previsualizar el archivo que comparta el docente contigo y también podrás descargarlo.

El recurso Video permite visualizar los videos que el docente comparta.

Para poder iniciar el recurso del Cuestionario, deberán darle clic en Iniciar cuestionario. Recuerda que también debes revisar las indicaciones que comparte el docente en la descripción del cuestionario.

Deberás completar las preguntas del cuestionario hasta finalizar.



Cuestionario
EXAMEN



Ana Sofía Hernández Peña

Fecha de inicio: 16 de noviembre de 2023, 2:55:01 p.m.
Fecha de fin: 16 de noviembre de 2023, 2:57:16 p.m.
Tiempo empleado: 2 minutos

Resultado:
2 / 6 (33.33%)

[Volver al curso](#)

Cuestionario
EXAMEN

Tiempo disponible: 39:55

Pregunta 1 Única respuesta 1 Pts

PREGUNTA

Única respuesta

☒ 2

☐ 1

Página 1 de 6

[Siguiente](#)

Cuando finalices de responder las preguntas deberás darle clic en Volver al curso. Finalmente, encontrarás el recurso de Foro, el cual permite que pueda responder con un comentario, archivo o audio según las indicaciones del docente.

Técnicas de comunicación
(CI-Ciclo 01-2023)

44%

Anuncios

SEMANA 1 - PPT1

video de refuerzo

AUDIO DE REFUERZO

SEMANA 2

EXAMEN

FORO 1

TAREA 1

SEMANA 3

WIKIPEDIA

Tarea BBQ 1

Clases virtuales

[Volver a cursos](#)

Foro
FORO 1

Capacidad: Analizar y sintetizar textos de diversos autores valorando la importancia de la lectura para el desarrollo técnico profesional.

Indicador de logro: Ind. 04

Nombre clase: CLASE 2

Se completa cuando haya sido revisado

Sin restricción de fecha.

1.
2.
3.

[Cargar archivo](#) [Grabar audio](#) [Agregar comentario](#)

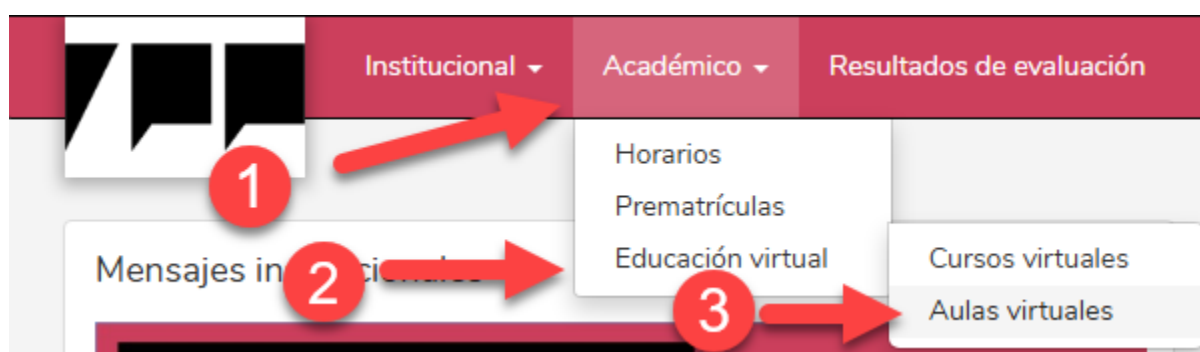


2.2.2 – Aulas Virtuales:

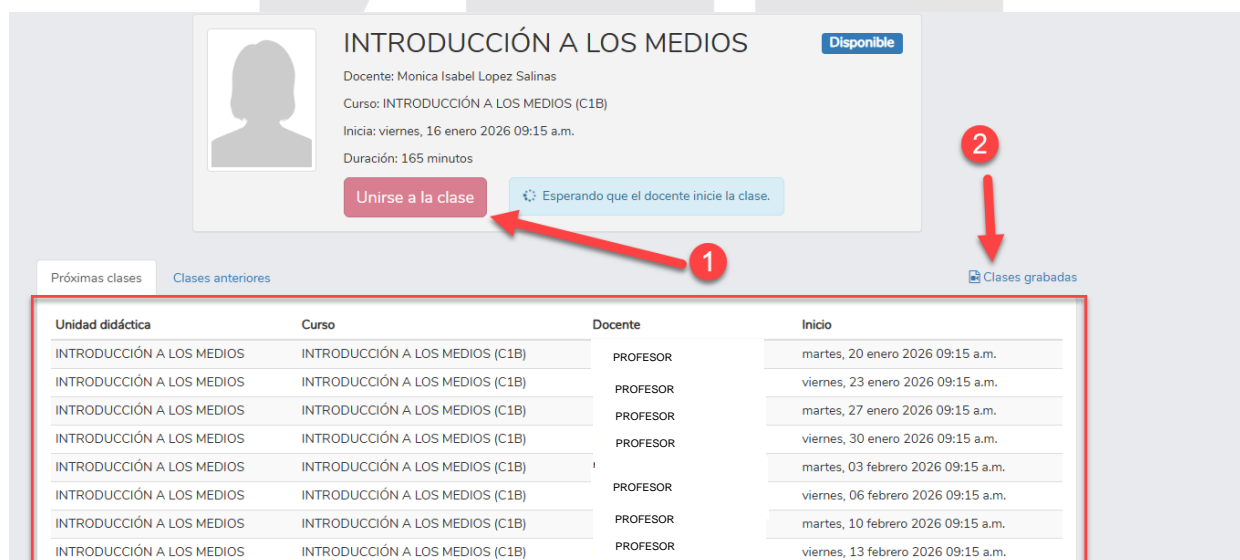
Las aulas virtuales son un servicio adicional de la plataforma Q10. En esta opción se dan las clases a través de una reunión virtual (zoom) en directo con el docente.

INGRESO A LAS AULAS VIRTUALES (ZOOM)

Para visualizar las clases virtuales deberá dirigirse al menú Académico / Educación Virtual / Aulas Virtuales



1. Desde donde podrá unirse a su aula virtual (zoom)



2. Clic en Clases grabadas para visualizar las clases pasadas que han sido grabadas.



3. Resultados Evaluación:

En este módulo podremos ver las notas de los cursos en los cuales estemos cursando o nos hemos matriculado con anterioridad. Lo clasificamos por la carrera que estudiamos y el período el cual nos interesa conocer dichas notas.

Carrera: Marketing y Gestión Comercial Período: Todos

Promedio Acumulado: 4.73

Promedio acumulado de las notas de los 3 cursos

Cursos llevados por el estudiante

DESARROLLO HUMANO
Período: 2018 - II
Créditos: 5
En Curso
Inasistencias: 0

Evaluación	Porcentaje	Nota
Examen final	45 %	-

Nota Acumulada: -

INTRODUCCIÓN A LOS NEGOCIOS
Período: 2018 - II
Créditos: 5
En Curso
Inasistencias: 0

Evaluación	Porcentaje	Nota
Prácticas	55 %	-
Examen final	45 %	-

Nota Acumulada: -

COMUNICACIÓN ORAL Y ESCRITA
Período: 2018 - II
Créditos: 5
Finalizado
Inasistencias: 0

Evaluación	Porcentaje	Nota
Examen final	80 %	15.0
Examen parcial	40 %	13.0

Nota Acumulada: 14.2

Nota final del curso

4. Estado de cuenta:

En esta opción podremos ver el detalle de los pagos y créditos establecidos para el estudiante.

Institucional Académico Resultados de evaluación Estado de cuenta

Institucional Académico Resultados de evaluación Estado de cuenta

BRITNEY PATSY MIRSEA

Pagos pendientes

No tiene pagos pendientes.

Créditos

Nro pagaré	Fecha	Saldo total	Días de mora	Pago mínimo
1488	10/12/2024	S/ 7,000.00	391	S/ 7,000.00
1854	3/08/2025	S/ 7,000.00	169	

Pagos realizados

No hay pagos registrados.

